

meschassis.eu

ZIPX[®]

Wilms



Faites l'expérience du **confort** de réglage de la **chaleur** !


GÉNÉRAL

Des screens augmentent votre confort de vie. Ils retiennent 85% de la chaleur mais laissent tout de même passer la lumière. Vous évitez ainsi que les pièces surchauffent en gardant tout de même la visibilité vers l'extérieur. Des screens sont également économiques; si utilisation correcte, pas besoin d'air conditionné. De plus, les toiles screens ont de très bonnes propriétés de réflexion, ainsi pas de luminosité gênante et de plus vous protégez votre intérieur.



Toiles

Il y a plusieurs types de toiles, les toiles sont composées de fibre de verre ou de polyester. Chaque toile a ses caractéristiques spécifiques et a aussi bien ses avantages ainsi que ses désavantages. Il y a en tout cas un énorme choix de couleurs et tintes, ainsi vous trouvez la toile parfaite pour votre habitation. Des toiles complètement occultantes sont également une possibilité.



EPC

En conséquence aux constructions contemporaines, avec de l'isolation renforcée, les habitations et les bureaux sont surchauffés pendant les jours de plein été. Avec l'installation de protections solaires appropriées, vous diminuez cette surchauffe, toutes les mesures qui contribuent à un climat intérieur sain, sont reprises sur le site internet www.epbd.be, aussi les screens de Wilms y sont repris. Grâce à l'installation de screens Wilms vous ne faites pas qu'augmenter votre confort de vie mais vous diminuez également la valeur CPE de votre habitation.

Le ZIPX® est un screen résistant au vent. Malgré les jours ensoleillés mais venteux vous ne serez plus gênés par une chaleur abondante et par des reflets de lumière désagréables. Grâce au système spécial de coulisses, avec tirette aux bords de la toile, vous pourrez profiter de votre screen quand vous le voulez, le risque d'une toile déchirée fait partie du passé et vous ne serez plus ennuyés par des bruits dérangeants.



- Résistant au vent dans chaque position
- Sous-lame alourdie et compacte avec joint en caoutchouc
- Coulisses solides et robustes
- Consoles solides en aluminium
- Peut lorsque fermé être utilisé comme moustiquaire
- Economie d'énergie
- Possible comme screen occultant lors d'utilisation intérieure



ZIPX®85

ZIPX®95

ZIPX®120

	ZIPX®85	ZIPX®95	ZIPX®120
Formes du caisson	arrondi - droit - coin coupé	arrondi - droit - coin coupé	coin coupé
Couleurs des profiles	Toutes les couleurs RAL et les structurés sont possibles		
Largeur Max.	2 700 mm	4 000 mm	6 000 mm
Hauteur Max.	1 600 mm	3 000 mm	6 000 mm

ZIPX[®] Sky

Le ZIPX[®] Sky est non seulement pourvu d'une toile à tirette mais également d'un système spécial de mise sous tension de la toile. Ainsi le screen peut être placé dans n'importe quel angle d'inclinaison, la toile reste toujours sous tension. Idéal donc pour des lanterneaux, coupoles, toits inclinés, ... montage sens dessus dessous est aussi une possibilité.

Le système spécial de ressorts dans les coulisses en combinaison au caisson très compacte permet un montage rapide et discret et une longévité maximale.

Le ZIPX[®] Sky est toujours actionné par un moteur avec télécommande et à l'aide de capteurs de lumière et de chaleur, le ZIPX[®] Sky s'ouvre et se ferme également lorsque vous êtes absent et protège ainsi votre intérieur et évite la surchauffe.



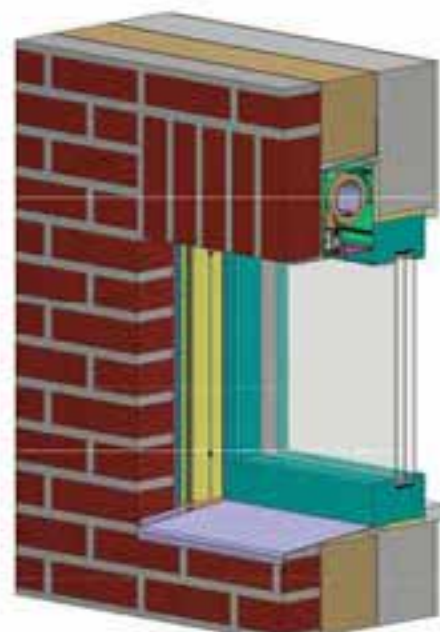
ZIPX[®] Sky

Formes du caisson	coin coupé
Couleurs des profiles	Toutes les couleurs RAL et les structurés sont possibles
Dimensions maximales	L 3 000 mm x H 6 000 mm
	L 5 000 mm x H 3 000 mm

Le ZIPX[®]ZERO est une protection solaire à toile verticale et résistante au vent, spécialement développée pour les habitations passives et à basse énergie. La toile pourvue d'une tirette soudée aux bords passe dans un système spécial dans la coulisses pourvu de bandes en EPDM qui interceptent le vent. Ainsi le screen est résistant au vent et peut être étant fermé utilisé comme moustiquaire. La visibilité vers l'extérieur reste mais la chaleur est retenue à l'extérieur.

Le caisson est incorporé dans le mur de refend, au dessus du châssis. Lorsque le screen est ouvert, la sous-lame rentre complètement dans le caisson et est donc complètement invisible. Le screen n'empêche pas de placer des moustiquaires.

La commande est toujours électrique, avec interrupteur mural ou par télécommande. Ici aussi une automatisation complète est possible, grâce à ces capteurs de lumière et de chaleur. Vous profitez ainsi d'un agréable climat intérieur à chaque instant.



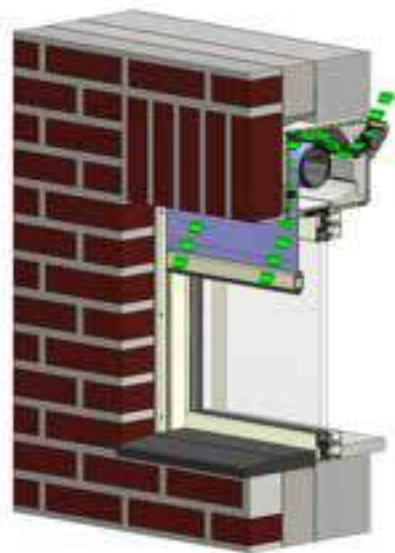
ZIPX[®]Zero

Couleurs des profiles	Toutes les couleurs RAL et les structurés sont possibles
Largeur Max.	6 000 mm
Hauteur Max.	6 000 mm

CAISSON MONOBLOC AUTO-AÉRANT

En ce moment, ventiler et isoler, sont les mots clés dans la nouvelle construction ainsi que dans la rénovation. Rolvent[®] joint les deux. Le caisson monobloc isolé combine une perte de chaleur minimale avec l'apport d'air frais contrôlé et maximal.

Rolvent[®] est unique, le seul caisson sur le marché qui garanti un transit constant de l'air, sans modification dans la maçonnerie. Ainsi vous diminuez simplement et avantageusement votre niveau de prestation de l'énergie et vous recevrez un CPE plus favorable!



- Isoler et ventiler avec un seul produit
- Ventilation permanente, même lorsque la toile est fermée
- L'harmonie dans l'architecture n'est pas perturbée
- Applicable sur tous types de châssis : BOIS, PVC ou ALU
- Montage simple et facile au dessus du châssis
- Idéal pour la nouvelle construction ainsi que la rénovation
- Economie énorme sur vos factures d'énergie
- Ventilation naturelle avec fenêtres fermées = plus de sécurité
- Imperméable à l'humidité et étanche au vent

Rolvent[®]Screen

Couleurs des profiles	Chaque couleur RAL est possible, intérieur en look ALU également possible
Largeur Max.	6 000 mm
Hauteur Max.	6 000 mm

LE ROLVENT[®] EST DISPONIBLE AUSSI BIEN EN VOLET QU'EN SCREEN RÉSISTANT AU VENT

Les screens peuvent toujours être utilisés manuellement, par sangle ou par tringle, mais depuis plusieurs années déjà il existe tendance à motoriser les screens.

Wilms utilise en standard des moteurs de la marque Somfy. Ceci apporte un énorme éventail de possibilités de commande et un design contemporain.

D'une simple commande avec interrupteur par screen jusqu'au raccordement sur une système de domotique existant, ceci ne sont que 2 options.

Mais choisir l'utilisation sans fil est choisir le maximum de flexibilité ! Par des émetteurs muraux et des télécommandes ou encore des capteurs de lumière et de chaleur, jusqu'à l'utilisation avec votre smartphone ou tablette. Et le plus beau à l'histoire c'est encore que vous pouvez par après ajouter ou effacer ce que vous voulez !

Voici une sélection des possibilités :



Un émetteur mural sans fil 'touch', selon le style de votre habitation et selon votre goût. Il y a choix entre 4 couleurs de plaques intérieures et 8 couleurs de plaques extérieures.

Un émetteur par produit, ou plusieurs produits sur un seul émetteur. Vous pouvez commander vos produits par chambre, par étage, par façade, ... Il existe plusieurs types et designs, selon le besoin de chacun.



Laissez votre protection solaire suivre le temps. Avec un capteur soleil autonome à l'extérieur et un capteur de température sans fil à l'intérieur, vous maîtrisez le climat intérieur de votre habitation, même si vous n'êtes pas chez vous. Ceux-ci sont faciles à brancher et débrancher selon la saison et sont soumis aux émetteurs, ainsi vous garder le contrôle lorsque vous êtes chez vous.

POURQUOI WILMS?

meschassis.eu

- Plus de 35 ans d'expérience en tant que fabricant de volets et protections solaires.
- Des solutions en ventilation et isolation.
- 5 ans de garantie sur tous nos produits (tenant compte des instructions d'usage et d'entretien).
- Intégration verticale, toute la production sous le même toit.
- Haute qualité grâce à la collaboration de partenaires solides.
- Délais de livraison fiables.
- Des jours de livraison fixes, avec nos propres camions et chauffeurs.
- Contacts proches avec le personnel du service commercial interne et les représentants du service externe.
- Suivi de vos commandes + support technique via notre site internet.
- Possibilité de visiter notre showroom avec vos clients ou l'arrangement de votre propre salle d'exposition avec nos produits.
- Formations et workshops gratuits durant toute l'année.
- Paquet de logiciel gratuit pour la calculation de vos offres de prix, associé au bon de commande automatique.
- R & D en permanence à la recherche d'améliorations et de nouveaux produits.
- Propre service après-vente.
- Plus de 160 ouvriers et employés chaque jour à votre service.

meschassis.eu

www.meschassis.EU

info@meschassis.EU - 0495 24 00 93

